

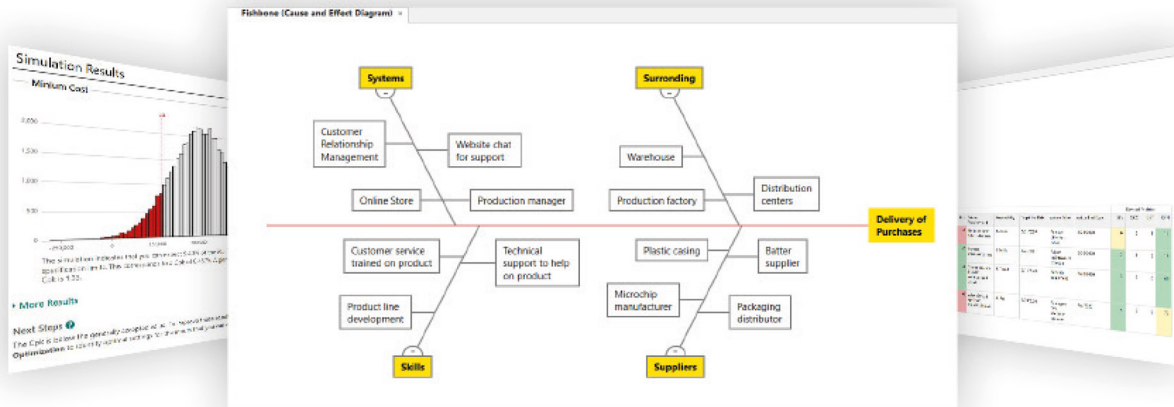
工程と製品の卓越性を実現する視覚化ツールの数々



Workspace

事業価値をこれまで以上に明確に視覚化、最適化、重点化、およびマッピングし、作業の向上を図る目的で設計された、究極のツールキットです。

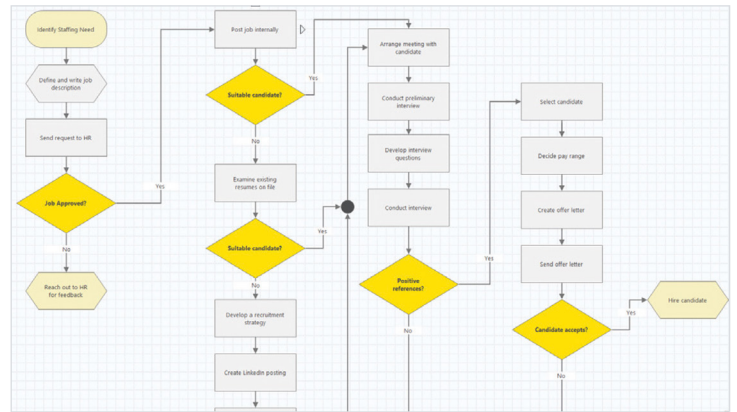
Minitab Workspaceは、プロセスの作成、改善の機会の特定、問題の解決を容易にする1つの直観的なインターフェースに強力なビジュアルツールとフォームを統合します。この不可欠なツールを組み合わせれば、指先でビジュアルを簡単に操り、理解しながら、最大の影響を達成し、作業を向上させ、利害関係者の了承を得て、チーム内部のコミュニケーションをスムーズにすることができます。



無料トライアルを[Minitab.com/workspace](https://www.minitab.com/workspace)からダウンロードしてください。

ツールキットを探索する

一か所にすべてのパワフルなツールがそろっているため、価値を視覚化、最適化、重点化、マッピングできます。



バリューストリームマップ

組織、部門、またはチームでの成果物および情報の流れを視覚化し、それが顧客と利害関係者にもたらす価値を示します。

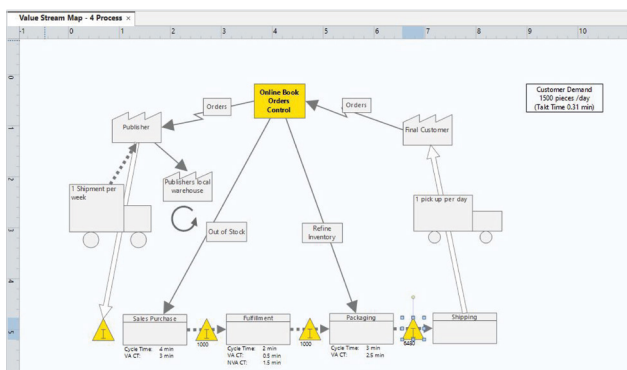
特性要因図

プロセスまたはプロジェクトがシンプルであろうと、複雑であろうと、関連する要素すべてをマッピングおよび特定して、総合的に見ます。

故障モード影響解析 (FMEA)

潜在的な失敗を特定し、目標を達成するために必要な措置を実行することにより、工程または製品設計における失敗のリスクを軽減します。

ご注意事項: WorkspaceのFMEAは、最新のAIAG-VDA規格に準拠し、製品および工程開発に業界を先導する標準を保証します。



プロセスマップ

フローチャートを簡単に作成し、説明、データ、入力、出力、サイクルタイムを追加しながら、プロセスのすべてのアクティビティを把握、確認、伝達し、さらにカスタマイズします。

Monte Carlo Simulation

素早く効果的にシミュレーションし、結果を予測し、出力を最適化します。

「5つのなぜ」

将来の再発を防止するために、直接的な質問、関係のマッピング、および反映を通して問題の根本原因を割り出します。

Five Whys

Project Name:
Vehicle failure

Prepared By: T. Jameson **Prepared Date:** 4/7/2020

Clearly State the Problem:
Machinery will not start

Why did this occur?
Electrical Error Is this a root cause?
 Yes No

If no, why did this occur?
Short circuit in ignition Is this a root cause?
 Yes No

その他にもいろいろございます! SWOT分析、ガントチャート、議事録、CTQツリー、アイデアマップ、SIPOC、監査計画、コントロールプラン... ツールの全覧を、minitab.com/products/workspace/features/ をご覧ください。



Minitab Workspace[®]

工程と製品の卓越性を実現するビジュアルツールの数々

今すぐ30日間の無料トライアルをダウンロード:

minitab.com/workspace

Minitab

Minitab, 日本本社

100-6213
東京都千代田区丸の内1-11-1
パンフィックセンチュリープレイス13階

電話:
+81-3-6860-8596

トレーニング

電話:
+81-3-5342-1027

技術サポート

電話:
+81-3-5342-1027

Minitab[®]、Minitab Workspace[®]、およびMinitab[®]ロゴは、
米国およびその他の国におけるMinitab, LLCの登録商標です。
詳しくは、minitab.com/legal/trademarksをご覧ください。
©2024, Minitab, LLC. All Rights Reserved.

minitab.com